



# TILTROTATORS MECALAC DLA KOPAREK



KOMPLEKSOWE ZINTEGROWANE  
ROZWIĄZANIE ©MECALAC

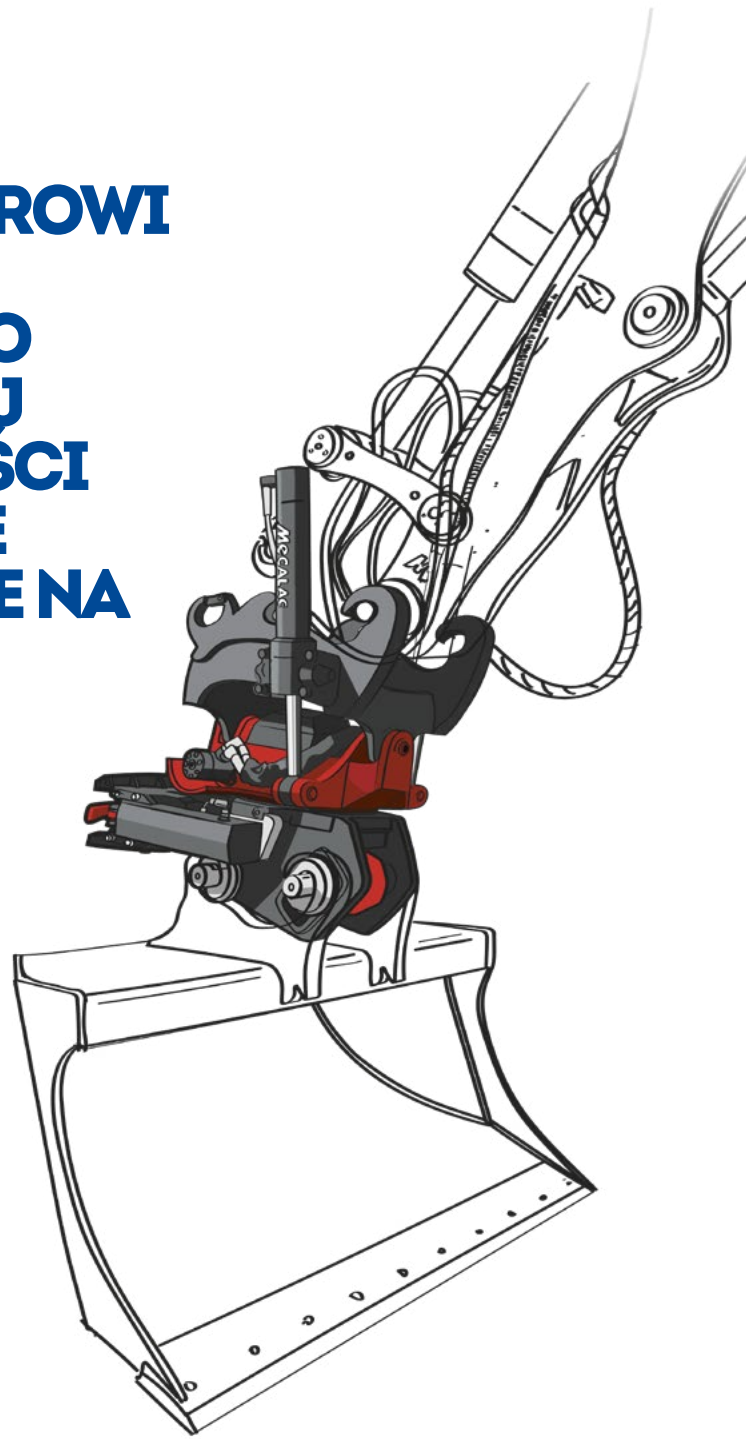


# DZIĘKI TILTROTATOROWI MECALAC, TWOJA KOPARKA NIE TYLKO NIE STRACI SWOJEJ WSZECHESTRONNOSCI I WYDAJNOSCI, ALE WRĘCZ WYNIESIE JE NA NOWY POZIOM

Tiltrotator Mecalac z systemem podwójnego złącza to najnowsze zintegrowane rozwiązanie, rozszerzające możliwości koparki Mecalac w zakresie 360°.



**JEŚLI CHCESZ CIESZYĆ  
SIĘ MOŻLIWOŚCIĄ JAKIE  
DAJE OBRÓT ŁYŻKI,  
BEZ KONIECZNOŚCI  
REZYGNOWANIA  
Z ORYGINALNYCH  
OSPRZETÓW MECALAC:  
WYBIERZ TILTROTATOR  
MECALAC.**


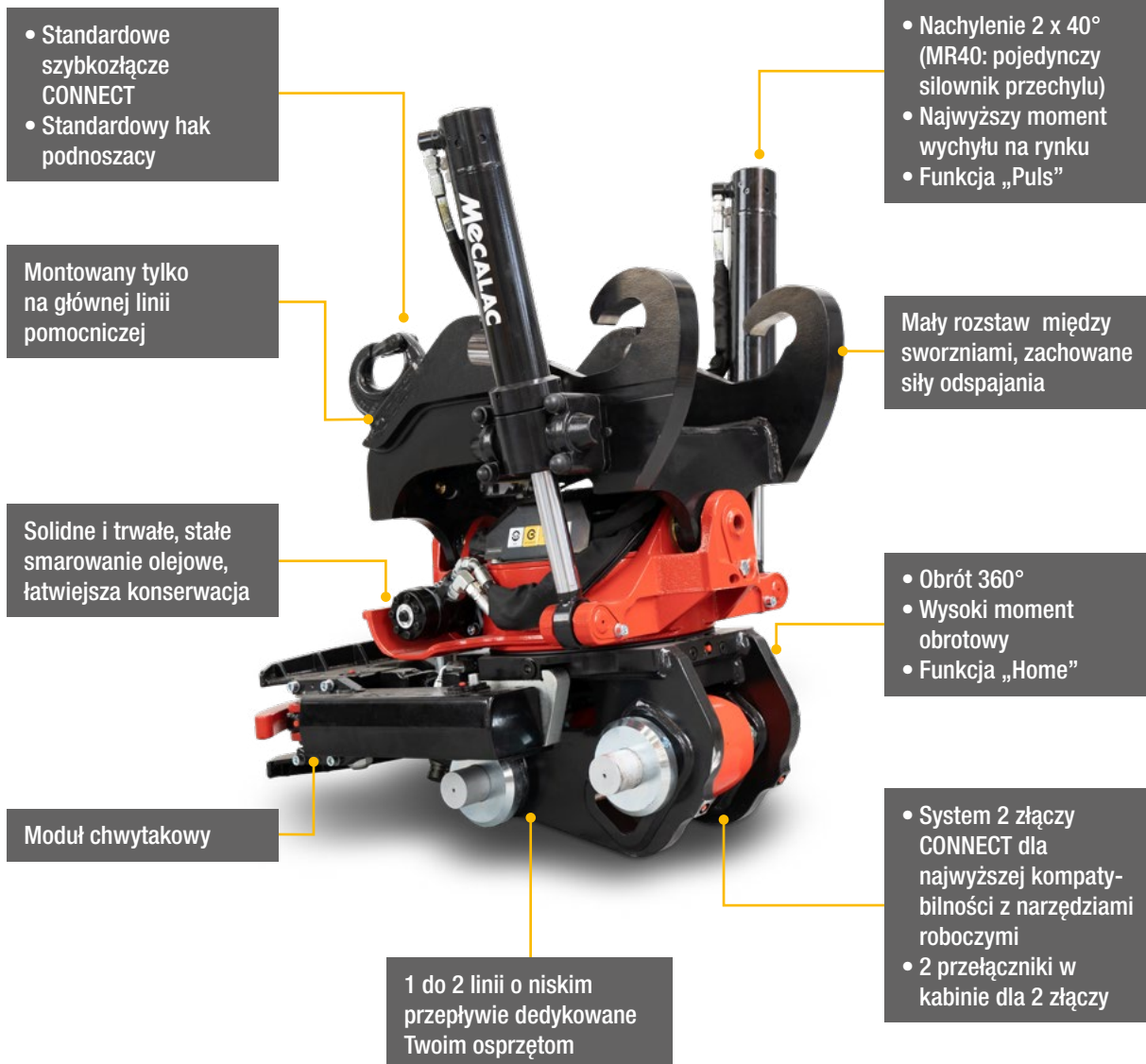


- Koparki Mecalac są najlepszymi możliwymi nośnikami dla tiltrotatorów dzięki ich wyjątkowej naturalnej równowadze.
- Dzięki standardowemu wysięgnikowi offsetowemu i tiltrotatorowi, będziesz w stanie kopać głębokie rowy, równoległe do Twojej maszyny, jak żadna inna maszyna!
- Tiltrotatory Mecalac serii MR są montowane warstwowo pomiędzy dwoma złączami szybkozłącza CONNECT, co daje możliwość wypiecia tiltrotatora i dalszego używania koparki z łyżką ładowarkową lub z żurawieniem przeładunkowym.



## TILTROTATORS MR40, MR50 ORAZ MR60 KLUCZOWE CECHY I KORZYŚCI

### CERTYFIKAT CE I 2-LETNIA FABRYCZNA GWARANCJA



Zaawansowane joysticki, do 13 dostępnych funkcji, w zależności od modelu maszyny



- Dedykowane łyżki skarpowe
- Przykręcany lemiesz



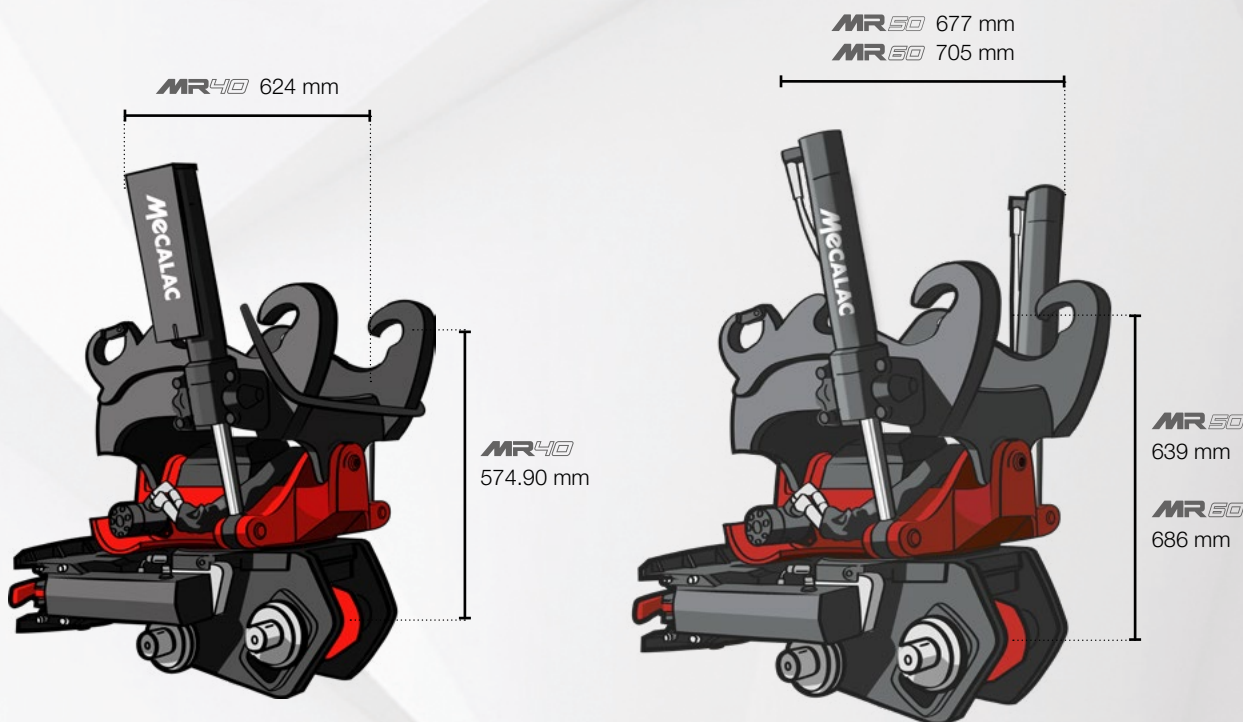
- Dedykowany ekran zintegrowany z kabiną, służący do ustawiania parametrów tiltrotatora. Wskaźnik pozycji tiltrotatora.
- Funkcja „Home”: przesuwa narzędzie do pozycji ustawionej przez użytkownika

Dostępna jest opcja przygotowania maszyny dla Tiltrotatora Mecalac. Bez Tiltrotatora. Kompatybilny tylko z Tiltrotatorami Mecalac.

# TILTROTATORS MECALAC DLA KOPAREK



## TILTROTATORS MR40, MR50 ORAZ MR60 DANE TECHNICZNE



	MR40	MR50	MR60
Kategoria wagowa maszyny	6MCR - 7MWR	8-12 MT	12-18 MT
Maksymalna szerokość łyżki	1200 mm oraz 280 l	1500 mm - 340 l oraz 450 l	1500 mm - 570 l
Maksymalna siła odspajania	50 kN	81 kN	125 kN
Maksymalny moment odspajania	43 kNm	85 kNm	163 kNm
Waga (od, z 1xCONNECT)	343 kg	400 kg	575 kg
Kąt wychylenia	2 x 40°	2x 40°	2x 40°
Rozstaw między sworzniami	574,9 mm	639 mm	686 mm
Ciśnienie robocze	25 MPa	25 MPa	25 MPa
Punkty smarowania	1	1	1
Moment obrotowy przy 25MPa	3900 Nm	6100 Nm	7640 Nm
Moment siłownika wychyłu	14400 Nm	26500 Nm	38600 Nm

Dokumenty i dane techniczne mogą ulec zmianie bez uprzedniego powiadomienia. Zdjęcia nie są umownie wiążące. Maszyny pokazane na zdjęciach mogą mieć wyposażenie dodatkowe lub inne niż lokalnie dostępne. Aby sprawdzić opcje dostępne w danym regionie, należy się skontaktować z dealerm firmą MECALAC.

2023 MECALAC®. Wszelkie prawa zastrzeżone.

### MECALAC FRANCE S.A.S.

2, avenue du Pré de Challes  
Parc des Glaisins – CS 20130 – Annecy-le-Vieux  
FR - 74941 Annecy Cedex  
Tel: +33 (0) 4 50 64 01 63

[WWW.MECALAC.COM](http://WWW.MECALAC.COM)

