



# TILTROTATORS MECALAC PARA EXCAVADORAS

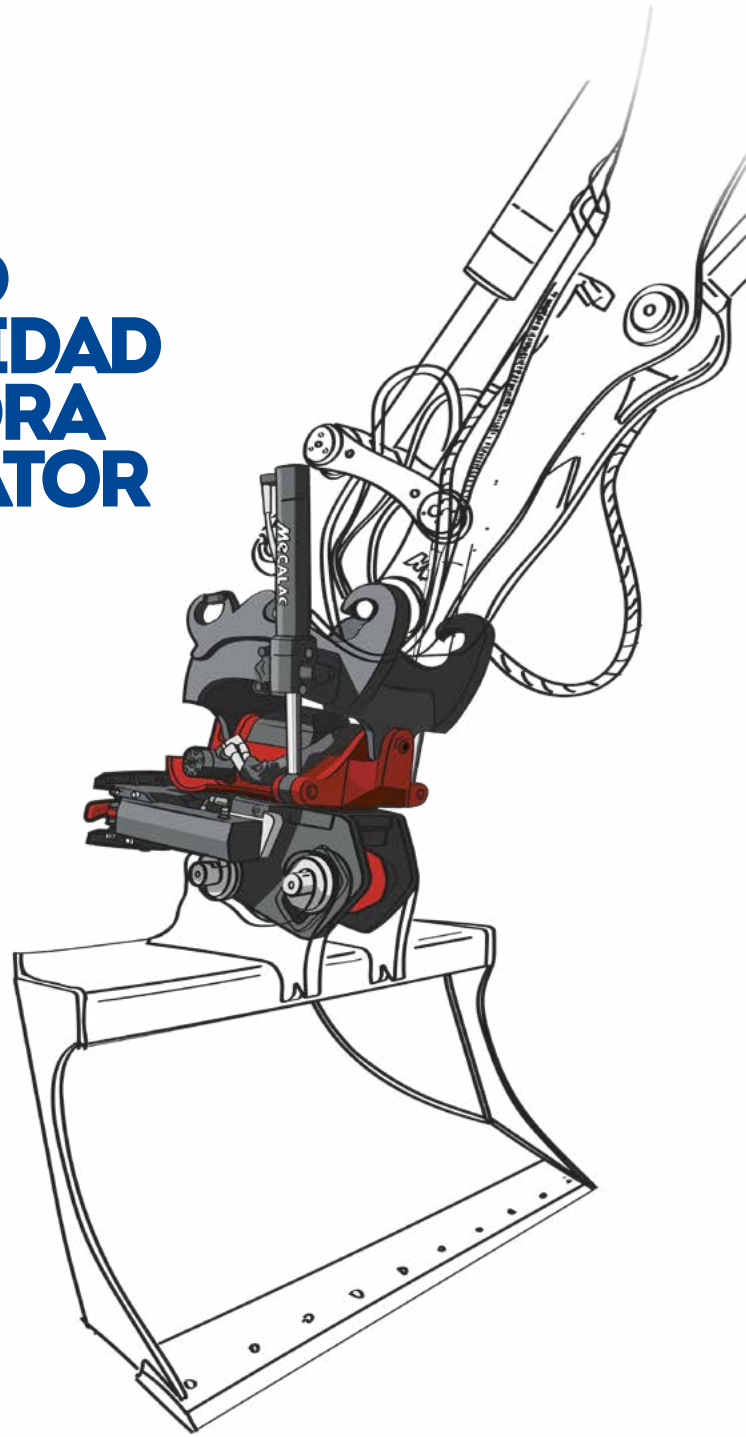


LA SOLUCIÓN INTEGRADA PARA  
UNA VERSATILIDAD ILIMITADA



# NO PENALICE LA VERSATILIDAD Y LA PRODUCTIVIDAD DE SU EXCAVADORA POR UN TILTROTATOR

El Tiltrotator Mecalac con doble enganche CONNECT es la solución innovadora de última generación, totalmente integrada en su excavadora para multiplicar sus capacidades más allá de 360°.




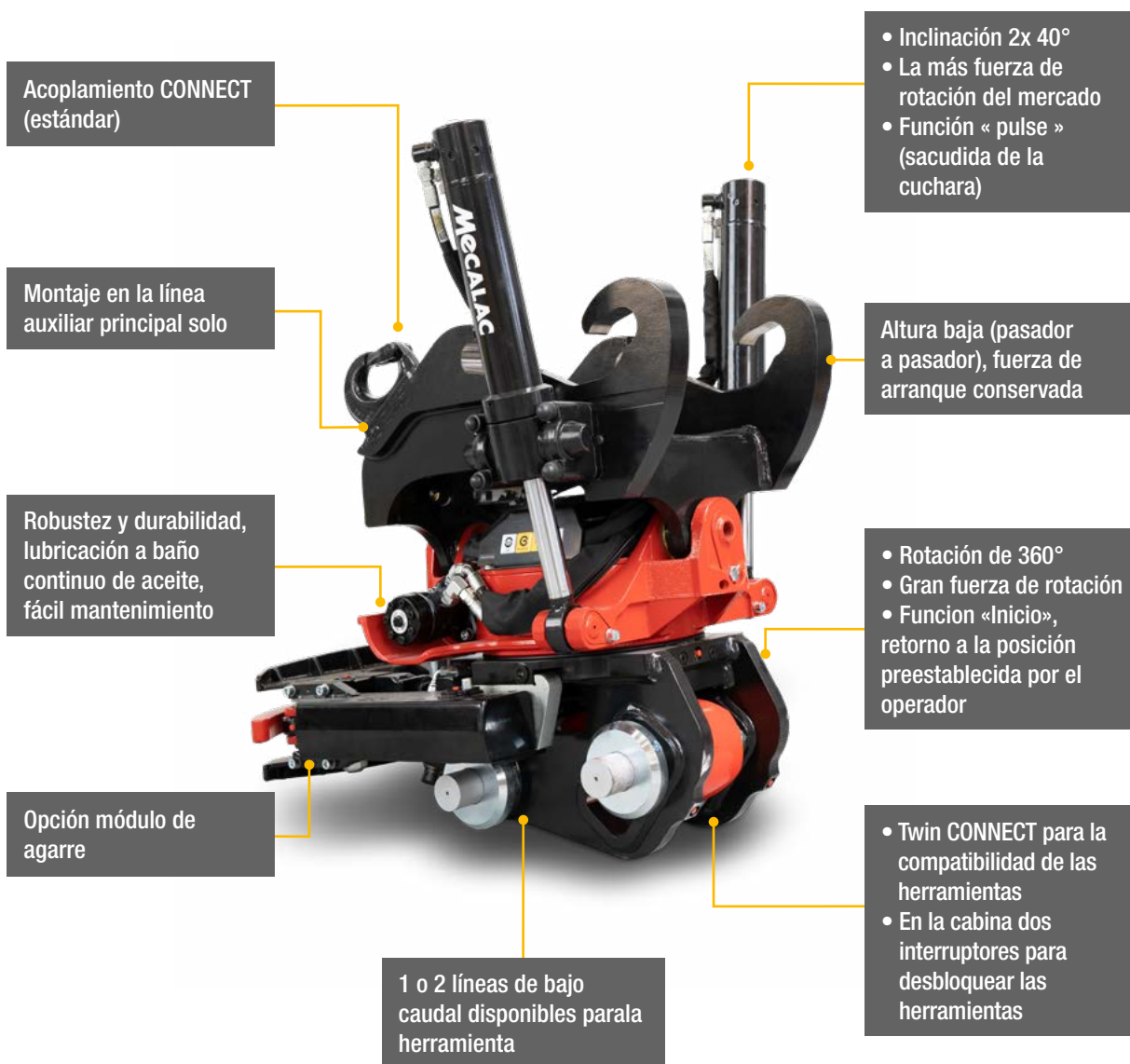
## ELEGIR EL TILTROTATOR MECALAC ES DISFRUTAR DE LA ROTACIÓN DE SU CAZOS SIN RENUNCIAR AL USO DE SUS HERRAMIENTAS MECALAC DE ALTA PRODUCTIVIDAD

- El equilibrio inigualable inherente a las excavadoras Mecalac hacen que sean las mejores portadoras de herramientas posibles para un tiltrotator.
- Gracias a su pluma con desplazamiento de serie podrá realizar zanjas más profundas en paralelo a la máquina como nadie!
- Los Tiltrotators Mecalac MR se montan en sándwich entre dos enganches CONNECT, lo que permite depositarlos muy fácilmente para reanudar el uso de su cuchara cargadora o de sus horquillas portapalet cuando sea más conveniente.



## TILTROTATOR MR50 ESPECIFICACIONES PRINCIPALES Y VANTAJAS

CONFORMIDAD NORMATIVA CE Y GARANTÍA DE 2 AÑOS



Joysticks avanzados hasta 13 funciones según el modelo de máquina



- Cuchara niveladora dedicada
- Contracuchilla para atomillar

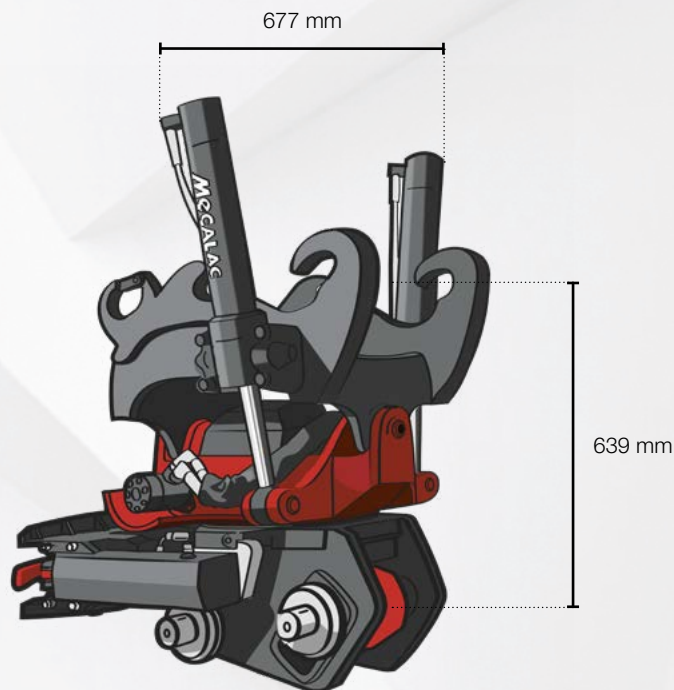


- En la cabina una pantalla integrada para los parámetros con indicación de la posición del tiltrotator
- funciones «Inicio» : retorno a la posición preestablecida por el operador.

# TILTROTATORS MECALAC PARA LAS EXCAVADORAS



## TILTROTATOR MR50 ESPECIFICACIONES



### TILTROTATOR MR50 2X CONNECT

Clase de máquina	8 - 12MT
Anchura máxima de la cuchara	1500 mm (4'11")
Fuerza de arranque máxima	81 kN (18,209 lbf)
Par de arranque máximo	85 kNm (62,692 lbf.ft)
Peso (desde, con 1 CONNECT)	400 kg (882 lbs)
Ángulo de inclinación	2x 40°
Altura de la construcción	639 mm (2'1")
Presion de trabajo	25 MPa (3,626 psi)
Puntos de lubricación	1
Par de giro a 25Mpa (3.626 psi)	6600 Nm (4,868 lbf.ft)
Par de cilindro de inclinación	26500 Nm (19,545 lbf.ft)

Los documentos y las especificaciones pueden sufrir cambios sin previo aviso. Las fotografías no son contractualmente vinculantes. Las máquinas que se muestran en las fotografías pueden tener equipos adicionales o diferentes a los que estén disponibles en su país. Para conocer las opciones disponibles en su región, póngase en contacto con su distribuidor de MECALAC.  
2022 Mecalac®. Todos los derechos reservados.

#### MECALAC FRANCE S.A.S.

2, avenue du Pré de Challes  
Parc des Glaisins – CS 20130 – Annecy-le-Vieux  
FR - 74941 Annecy Cedex  
Tel: +33 (0) 4 50 64 01 63

[WWW.MECALAC.COM](http://WWW.MECALAC.COM)

